

**REKAPITULASI LAPORAN REALISASI FISIK DAN PELAKSANAAN KEGIATAN PER SKPD
DINAS PENANAMAN MODAL DAN PELAYANAN TERPADU SATU PINTU
KABUPATEN KEPULAUAN ANAMBAS TAHUN ANGGARAN 2026
BULAN JANUARI 2026**

NO	PROGRAM/KEGIATAN/SUB KEGIATAN	JUMLAH DANA MENURUT DPPA (Rp)	BOBOT SKPD ANGGARAN KEGIATAN (%)	TARGET	PROGRES/PERKEMBANGAN					SISA ANGGARAN		KET	
					KEUANGAN			FISIK		KAS	DPA		
					REALISASI S/D BLN LAPORAN			REALISASI S/D BLN LAPORAN					
					Rp	%	TERTIMBANG S/D BLN LAPORAN (%)	%	TERTIMBANG S/D BLN LAPORAN (%)				
1	2	3	4	5	6	7	8	9	10	11	12	13	
PROGRAM PENUNJANG URUSAN PEMERINTAHAN DAERAH													
1	Perencanaan Penganggaran dan Evaluasi Kinerja Perangkat daerah	16.020.000,00				-	-					16.020.000,00	
	Penyusunan Dokumen Perencanaan Perangkat Daerah	13.859.000,00	0,28	1,00	-	-	-	0,70	0,00			13.859.000,00	
	Koordinasi dan Penyusunan Laporan Capaian Kinerja dan Ikhtisar Realisasi	1.161.000,00	0,02	1,00	-	-	-	8,33	0,00			1.161.000,00	
	Penyelenggaraan Walidata Pendukung Statistik sektoral	500.000,00	0,01	1,00	-	-	-	8,33	0,00			500.000,00	
	Pelaksanaan Pengumpulan Data Statistik Sektoral Daerah	500.000,00	0,01	1,00	-	-	-	8,33	0,00			500.000,00	
2	Administrasi Keuangan Perangkat Daerah	4.343.866.359,43				153.651.507,00	3,54					4.190.214.852,43	
	Penyediaan Gaji dan Tunjangan ASN	4.279.756.359,43	85,16	1,00	153.651.507,00	3,59	3,06	8,25	7,02			4.126.104.852,43	
	Pelaksanaan Penatausahaan dan Pengujian/Verifikasi Keuangan SKPD	62.880.000,00	1,25	1,00	-	-	-	8,33	0,10			62.880.000,00	
	Koordinasi dan Penyusunan Laporan Keuangan Akhir Tahun SKPD	1.230.000,00	0,02	1,00	-	-	-	3,46	0,00			1.230.000,00	
3	Administrasi Barang Milik Daerah Pada Perangkat Daerah	7.200.000,00				-						7.200.000,00	
	Penatausahaan Barang Milik Daerah Pada SKPD	7.200.000,00	0,14	1,00	-	-	-	8,33	0,01			7.200.000,00	
4	Administrasi Umum Perangkat Daerah	163.125.675,00				-						163.125.675,00	
	Penyediaan Komponen Instalasi Listrik/Penerangan Bangunan Kantor	1.771.705,00	0,04	1,00	-	-	-	8,33	0,00			1.771.705,00	
	Penyediaan Peralatan dan Perlengkapan Kantor	3.500.000,00	0,07	1,00	-	-	-	8,33	0,01			3.500.000,00	
	Penyediaan Peralatan Rumah Tangga	2.830.773,00	0,06	1,00	-	-	-	8,33	0,00			2.830.773,00	
	Penyediaan Barang Logistik Kantor	15.540.000,00	0,31	1,00	-	-	-	8,33	0,03			15.540.000,00	
	Penyediaan Barang Cetak dan Penggandaan	11.671.197,00	0,23	1,00	-	-	-	8,33	0,02			11.671.197,00	
	Penyelenggaraan Rapat dan Koordinasi dan Konsultasi SKPD	127.812.000,00	2,54	1,00	-	-	-	-	-			127.812.000,00	
5	Pengadaan Barang Milik Daerah Penunjang Urusan Pemerintah Daerah	27.803.100,00				-						27.803.100,00	
	Pengadaan Gedung Kantor atau Bangunan Lainnya	27.803.100,00	0,55	1,00	-	-	-	8,33	0,05			27.803.100,00	
6	Penyediaan Jasa Penunjang Urusan Pemerintah Daerah	24.838.064,00				-						24.838.064,00	
	Penyediaan Jasa Surat Menyurat	23.114.672,00	0,46	1,00	-	-	-	8,33	0,04			23.114.672,00	
	Penyediaan Jasa Komunikasi, Sumber Daya Air dan Listrik	1.723.392,00	0,03	1,00	-	-	-	8,33	0,00			1.723.392,00	

NO	PROGRAM/KEGIATAN/SUB KEGIATAN	JUMLAH DANA MENURUT DPPA (Rp)	BOBOT SKPD ANGGARAN KEGIATAN (%)	TARGET	PROGRES/PERKEMBANGAN					SISA ANGGARAN		KET
					KEUANGAN			FISIK		KAS	DPA	
					REALISASI S/D BLN LAPORAN		REALISASI S/D BLN LAPORAN					
					Rp	%	TERTIMBANG S/D BLN LAPORAN (%)	%	TERTIMBANG S/D BLN LAPORAN (%)			
1	2	3	4	5	6	7	8	9	10	11	12	13
7	Pemeliharaan Barang Milik Daerah Penunjang Urusan Pemerintahan Daerah	12.783.606,00		-	-	-					12.783.606,00	
	Penyediaan Jasa Pemeliharaan, Biaya Pemeliharaan dan Pajak Kendaraan Perorangan Dinas atau Kendaraan Dinas Jabatan	7.543.606,00	0,15	1,00	-	-	-	8,33	0,01		7.543.606,00	
	Pemeliharaan Peralatan dan Mesin Lainnya	5.240.000,00	0,10	1,00	-	-	-	8,33	0,01		5.240.000,00	
PROGRAM PROMOSI PENANAMAN MODAL												
8	Penyelenggaraan Promosi Penanaman Modal yang menjadi Kewenangan Daerah Kabupaten/Kota	156.931.757,00		-	-	-					156.931.757,00	
	Pelaksanaan Kegiatan Promosi Penanaman Modal Daerah Kabupaten/Kota	156.931.757,00	3,12	1,00	-	-	-	5,83	0,16		156.931.757,00	
PROGRAM PELAYANAN PENANAMAN MODAL												
9	Pelayanan Perizinan dan Non Perizinan Secara Terpadu Satu Pintu Dibidang Penanaman Modal yang Menjadi Kewenangan Kota	209.532.223,00		-	-	-					209.532.223,00	
	Penyediaan Pelayanan Terpadu Perizinan Berusaha Melalui Sistem Perizinan Berusaha Berbasis Risiko Terintegrasi Secara Elektronik	185.732.223,00	3,70	1,00	-	-	-	5,19	0,23		185.732.223,00	
	Pemantauan, Analisis, evaluasi, dan pelaporan di bidang perizinan berusaha berbasis risiko	23.800.000,00	0,47	1,00	-	-	-	-	-		23.800.000,00	
PROGRAM PENGENDALIAN PENANAMAN MODAL												
10	Pengendalian Pelaksanaan Penanaman Modal yang menjadi kewenangan daerah Kabupaten/Kota	64.053.540,00		-	-	-					64.053.540,00	
	Bimbingan Teknis Kepada Pelaku Usaha	40.911.540,00	0,81	1,00	-	-	-	-	-		40.911.540,00	
	Pengawasan Penanaman Modal	23.142.000,00	0,46	1,00	-	-	-	0,07	0,00		23.142.000,00	
	Realisasi Bulan Januari (Rp) (%)	5.026.154.324,43	100,00		153.651.507,00		3,06		7,72		4.872.502.817,43	



**LAPORAN REALISASI FISIK DAN PELAKSANAAN KEGIATAN
 ANGGARAN PENDAPATAN DAN BELANJA DAERAH (APBD)
 DINAS PENANAMAN MODAL DAN PELAYANAN TERPADU SATU PINTU
 KABUPATEN KEPULAUAN ANAMBAS TAHUN ANGGARAN 2026
 BULAN JANUARI 2026**

I DATA UMUM

Program	Program Penunjang Urusan Pemerintah Daerah Kabupaten/Kota
Kegiatan	Perencanaan, Penganggaran, dan Evaluasi Kinerja Perangkat Daerah
Sub Kegiatan	Penyusunan Dokumen Perencanaan Perangkat Daerah
Tolak Ukur dan Target Kinerja	
1. Keluaran	Persentase Capaian Kinerja Perangkat Daerah
2. Hasil	Meningkatnya Capaian Kinerja Perangkat Daerah
3. Manfaat	-
4. Dampak	-
Sifat Kegiatan	LANJUTAN
Jumlah Anggaran	Rp. 13,859,000,-
Waktu Pelaksanaan	1 Tahun
Lokasi	KABUPATEN KEPULAUAN ANAMBAS

II REALISASI FISIK DAN KEUANGAN BULAN : JANUARI

No	URAIAN	JUMLAH DANA MENURUT DPA Rp.	RINCIAN PERHITUNGAN		BOBOT ANGGARAN KEGIATAN (%)	PROGRES/PERKEMBANGAN						SISA ANGGARAN		METODE PENGADAAN	PROGRES PELAKSANAAN			
						KEUANGAN			FISIK						KAS	DPA	DALAM PROSES	TELAH SELESAI
						REALISASI S/D BLN LAPORAN			REALISASI S/D BLN LAPORAN									
						Rp	%	TERTIMBANG S/D BULAN LAPORAN (%)	VOLUME	%	TERTIMBANG S/D BULAN LAPORAN (%)							
7	8	9	10	11	12	13	14	15	16	17								
	BELANJA OPERASI	13.859.000,00			100,00	-	-	-	-	-	-	-	13.859.000,00					
	BELANJA BARANG DAN JASA	13.859.000,00			100,00	-	-	-	-	-	-	-	13.859.000,00					
	Belanja Barang	13.859.000,00			100,00	-	-	-	-	-	-	-	13.859.000,00					
1.	Belanja Bahan Pakai Habis	13.859.000,00			100,00	-	-	-	-	-	-	-	13.859.000,00					
	Belanja Alat/Bahan untuk Kegiatan Kantor- Bahan Cetak	600.000,00	5	Buku	4,33	-	-	-	0,42	8,33	0,36		600.000,00					
	Fotocopy	561.000,00	1.100	Lembar	4,05	-	-	-	91,67	8,33	0,34		561.000,00					
	Belanja Perjalanan Dinas Biasa	12.698.000,00	1	LS	91,62	-	-	-	-	-	-		12.698.000,00	Swakelola	y			
	JUMLAH	13.859.000,00			100,00	-	-	-			0,70		13.859.000,00					



Pejabat Pelaksana Teknis Kegiatan
 Penyusunan Dokumen Perencanaan Perangkat Daerah

R. Juliana
R. JULIANA, S.I.P.
 NIP. 198207062010012014

LAPORAN REALISASI FISIK DAN PELAKSANAAN KEGIATAN
 ANGGARAN PENDAPATAN DAN BELANJA DAERAH (APBD)
 DINAS PENANAMAN MODAL DAN PELAYANAN TERPADU SATU PINTU
 KABUPATEN KEPULAUAN ANAMBAS TAHUN ANGGARAN 2026
 BULAN JANUARI 2026

I DATA UMUM

Program **Program Penunjang Urusan Pemerintah Daerah Kabupaten/Kota**
 Kegiatan **Perencanaan, Penganggaran, dan Evaluasi Kinerja Perangkat Daerah**
 Sub Kegiatan **Koordinasi dan Penyusunan Laporan Capaian Kinerja dan Ikhtisar Realisasi**
 Tolak Ukur dan Target Kinerja
 1. Keluaran **Persentase Capaian Kinerja Perangkat Daerah**
 2. Hasil **Meningkatnya Capaian Kinerja Perangkat Daerah**
 3. Manfaat **-**
 4. Dampak **-**
 Sifat Kegiatan **LANJUTAN**
 Jumlah Anggaran **Rp. 1.161.000,-**
 Waktu Pelaksanaan **1 Tahun**
 Lokasi **KABUPATEN KEPULAUAN ANAMBAS**

II REALISASI FISIK DAN KEUANGAN BULAN : JANUARI

No	URAIAN	JUMLAH DANA MENURUT DPA Rp.	RINCIAN PERHITUNGAN		BOBOT ANGGARAN KEGIATAN (%)	PROGRES/PERKEMBANGAN						SISA ANGGARAN		METODE PENGADAAN	PROGRES PELAKSANAAN	
						KEUANGAN			FISIK			KAS	DPA		DALAM PROSES	TELAH SELESAI
						REALISASI S/D BLN LAPORAN			REALISASI S/D BLN LAPORAN							
						Rp	%	TERTIMBANG S/D BULAN LAPORAN (%)	VOLUME	%	TERTIMBANG S/D BULAN LAPORAN (%)					
4	5	6	7	8	9	10	11	12	13	14	15	16	17			
	BELANJA OPERASI	1.161.000,00			100,00	-	-	-	-	-	-	-	1.161.000,00			
	BELANJA BARANG DAN JASA	1.161.000,00			100,00	-	-	-	-	-	-	-	1.161.000,00			
	Belanja Barang	1.161.000,00			100,00	-	-	-	-	-	-	-	1.161.000,00			
1.	Belanja Bahan Pakai Habis	1.161.000,00			100,00	-	-	-	-	-	-	-	1.161.000,00			
	Belanja Alat/Bahan untuk Kegiatan Kantor- Bahan Cetak	600.000,00	5	Buku	51,68	-	-	-	0,42	8,33	4,31		600.000,00	Swakelola		
	Fotocopy	561.000,00	1.100	Lembar	48,32	-	-	-	91,67	8,33	4,03		561.000,00	Swakelola		
	JUMLAH	1.161.000,00			100,00	-	-	-			8,33		1.161.000,00			



Pejabat Pelaksana Teknis Kegiatan
 Penyusunan Dokumen Perencanaan Perangkat Daerah

[Signature]
R. JULIANA, S.I.P
 NIP. 198207082010012014

**LAPORAN REALISASI FISIK DAN PELAKSANAAN KEGIATAN
 ANGGARAN PENDAPATAN DAN BELANJA DAERAH (APBD)
 DINAS PENANAMAN MODAL DAN PELAYANAN TERPADU SATU PINTU
 KABUPATEN KEPULAUAN ANAMBAS TAHUN ANGGARAN 2026
 BULAN JANUARI 2026**

I DATA UMUM

Program Program Penunjang Urusan Pemerintah Daerah Kabupaten/Kota
 Kegiatan Perencanaan, Penganggaran, dan Evaluasi Kinerja Perangkat Daerah
 Sub Kegiatan Penyelenggaraan Walidata Pendukung Statistik sektoral
 Tolak Ukur dan Target Kinerja
 1. Keluaran jumlah dokumen walidata
 2. Hasil Persentase dokumen walidata sesuai perundang-undangan
 3. Manfaat -
 4. Dampak -
 Sifat Kegiatan LANJUTAN
 Jumlah Anggaran Rp. 500,000,-
 Waktu Pelaksanaan 1 Tahun
 Lokasi KABUPATEN KEPULAUAN ANAMBAS

II REALISASI FISIK DAN KEUANGAN BULAN : JANUARI

No	URAIAN	JUMLAH DANA MENURUT DPA Rp.	RINCIAN PERHITUNGAN		BOBOT ANGGARAN KEGIATAN (%)	PROGRES/PERKEMBANGAN						SISA ANGGARAN		METODE PENGADAAN	PROGRES PELAKSANAAN	
						KEUANGAN			FISIK						DALAM PROSES	TELAH SELESAI
			REALISASI S/D BLN LAPORAN			REALISASI S/D BLN LAPORAN										
			Rp	%		TERTIMBANG S/D BULAN LAPORAN (%)	VOLUME	%	TERTIMBANG S/D BULAN LAPORAN (%)	KAS	DPA					
4	5	6	7	8	9	10	11	12	13	14	15	16	17			
	BELANJA OPERASI	500.000,00			100,00	-	-	-	-	-	-	-	500.000,00			
	BELANJA BARANG DAN JASA	500.000,00			100,00	-	-	-	-	-	-	-	500.000,00			
	Belanja Barang	500.000,00			100,00	-	-	-	-	-	-	-	500.000,00			
1.	Belanja Bahan Pakai Habis	500.000,00			100,00	-	-	-	-	-	-	-	500.000,00			
	Fotocopy	500.000,00	1.100	Lembar	100,00	-	-	-	91,67	8,33	8,33	-	500.000,00			
	JUMLAH	500.000,00			100,00	-	-	-			8,33		500.000,00			



Pejabat Pelaksana Teknis Kegiatan
 Penyusunan Dokumen Perencanaan Perangkat Daerah

(Signature)
R. JULIANA, S.I.P.
 NIP. 198207082010012014

**LAPORAN REALISASI FISIK DAN PELAKSANAAN KEGIATAN
ANGGARAN PENDAPATAN DAN BELANJA DAERAH (APBD)
DINAS PENANAMAN MODAL DAN PELAYANAN TERPADU SATU PINTU
KABUPATEN KEPULAUAN ANAMBAS TAHUN ANGGARAN 2026
BULAN JANUARI 2026**

I DATA UMUM

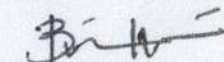
Program	Program Penunjang Urusan Pemerintah Daerah Kabupaten/Kota
Kegiatan	Perencanaan, Penganggaran, dan Evaluasi Kinerja Perangkat Daerah
Sub Kegiatan	Pelaksanaan Pengumpulan Data Statistik Sektoral Daerah
Tolak Ukur dan Target Kinerja	
1. Keluaran	jumlah Data Statistik Sektoral
2. Hasil	Persentase Data Statistik Sektoral sesuai perundang-undangan
3. Manfaat	-
4. Dampak	-
Sifat Kegiatan	LANJUTAN
Jumlah Anggaran	Rp. 500,000,-
Waktu Pelaksanaan	1 Tahun
Lokasi	KABUPATEN KEPULAUAN ANAMBAS

II REALISASI FISIK DAN KEUANGAN BULAN : JANUARI

No	URAIAN	JUMLAH DANA MENURUT DPA Rp.	RINCIAN PERHITUNGAN VOLUME SATUAN		BOBOT ANGGARAN KEGIATAN (%)	PROGRES/PERKEMBANGAN						SISA ANGGARAN		METODE PENGADAAN	PROGRES PELAKSANAAN	
						KEUANGAN			FISIK			KAS	DPA		DALAM PROSES	TELAH SELESAI
						REALISASI S/D BLN LAPORAN			REALISASI S/D BLN LAPORAN							
						Rp	%	TERTIMBANG S/D BULAN LAPORAN (%)	VOLUME	%	TERTIMBANG S/D BULAN LAPORAN (%)					
7	8	9	10	11	12	13	14	15	16	17						
1	BELANJA OPERASI	500.000,00			100,00	-	-	-	-	-	-	-	500.000,00			
	BELANJA BARANG DAN JASA	500.000,00			100,00	-	-	-	-	-	-	-	500.000,00			
	Belanja Barang	500.000,00			100,00	-	-	-	-	-	-	-	500.000,00			
1.	Belanja Bahan Pakai Habis	500.000,00			100,00	-	-	-	-	-	-	-	500.000,00			
	Fotocopy	500.000,00	1.100	Lembar	100,00	-	-	-	91,67	8,33	8,33	-	500.000,00			
	JUMLAH	500.000,00			100,00	-	-	-			8,33	-	500.000,00			



Pejabat Pelaksana Teknis Kegiatan
Penyusunan Dokumen Perencanaan Perangkat Daerah


R. JULIANA, S.I.P.
 NIP. 198207082010012014

**LAPORAN REALISASI FISIK DAN PELAKSANAAN KEGIATAN
ANGGARAN PENDAPATAN DAN BELANJA DAERAH (APBD)
DINAS PENANAMAN MODAL DAN PELAYANAN TERPADU SATU PINTU
KABUPATEN KEPULAUAN ANAMBAS TAHUN ANGGARAN 2026
BULAN JANUARI 2026**

I DATA UMUM

Program
Kegiatan
Sub Kegiatan
Tolak Ukur dan Target Kinerja
1. Keluaran
2. Hasil
3. Manfaat
4. Dampak
Sifat Kegiatan
Jumlah Anggaran
Waktu Pelaksanaan
Lokasi

Program Penunjang Urusan Pemerintahan Daerah Kabupaten/Kota
Administrasi Keuangan Perangkat Daerah
Penyediaan Gaji dan Tunjangan ASN

Jumlah orang menerima gaji
Persentase Tertib Administrasi pengelolaan keuangan

LANJUTAN
Rp 4.279.756.359

1 Tahun
KABUPATEN KEPULAUAN ANAMBAS

II REALISASI FISIK DAN KEUANGAN BULAN : JANUARI

No	URAIAN	JUMLAH DANA MENURUT DPA Rp.	RINCIAN PERHITUNGAN		BOBOT ANGGARAN KEGIATAN (%)	PROGRES/PERKEMBANGAN						SISA ANGGARAN		METODE PENGADAAN	PROGRES PELAKSANAAN	
						KEUANGAN			FISIK						DALAM PROSES	TELAH SELESAI
						REALISASI S/D BLN LAPORAN		TERTIMBANG S/D BULAN LAPORAN (%)	REALISASI S/D BLN LAPORAN		KAS					
						Rp	%		VOLUME	%		TERTIMBANG S/D BULAN LAPORAN (%)				
1	2	3	4	5	6	7	8	9	10	11	12	13	14	15	16	17
	BELANJA OPERASI	4.279.756.359,43			100,00	153.651.507,00	3,59	3,59	-	-	-	-	4.126.104.852,43			
	Belanja Pegawai	4.279.756.359,43			100,00	153.651.507,00	3,59	3,59	-	-	-	-	4.126.104.852,43			
1.	Belanja Gaji dan Tunjangan ASN	2.643.408.742,99			61,77	153.651.507,00	5,81	3,59	-	-	-	-	2.489.757.235,99			
	Belanja Gaji Pokok PNS	976.243.422,00	1	Tahun	22,81	63.059.560,00	6,46	1,47	0,08	8,33	1,90	-	913.183.862,00	Swakelola	√	
	Belanja Gaji Pokok PPPK	760.500.090,00	1	Tahun	17,77	52.902.200,00	6,96	1,24	0,08	8,33	1,48	-	707.597.890,00	Swakelola	√	
	Belanja Tunjangan Keluarga PNS	87.485.496,00	1	Tahun	2,04	5.670.002,00	6,48	0,13	0,08	8,33	0,17	-	81.815.494,00	Swakelola	√	
	Belanja Tunjangan Keluarga PPPK	67.058.488,00	1	Tahun	1,57	3.814.212,00	5,69	0,09	0,08	8,33	0,13	-	63.244.276,00	Swakelola	√	
	Belanja Tunjangan Jabatan PNS	53.550.000,00	1	Tahun	1,25	3.825.000,00	7,14	0,09	0,08	8,33	0,10	-	49.725.000,00	Swakelola	√	
	Belanja Tunjangan Fungsional PNS	102.900.000,00	1	Tahun	2,40	6.200.000,00	6,03	0,14	0,08	8,33	0,20	-	96.700.000,00	Swakelola	√	
	Belanja Tunjangan Fungsional PPPK	14.840.000,00	1	Tahun	0,35	1.060.000,00	7,14	0,02	0,08	8,33	0,03	-	13.780.000,00	Swakelola	√	
	Belanja Tunjangan Fungsional Umum PNS	20.720.000,00	1	Tahun	0,48	1.480.000,00	7,14	0,03	0,08	8,33	0,04	-	19.240.000,00	Swakelola	√	
	Belanja Tunjangan Fungsional Umum PPPK	43.330.000,00	1	Tahun	1,01	3.085.000,00	7,12	0,07	0,08	8,33	0,08	-	40.245.000,00	Swakelola	√	
	Belanja Tunjangan Beras PNS	52.721.760,00	1	Tahun	1,23	3.331.320,00	6,32	0,08	0,08	8,33	0,10	-	49.390.440,00	Swakelola	√	
	Belanja Tunjangan Beras PPPK	50.694.000,00	1	Tahun	1,18	3.258.900,00	6,43	0,08	0,08	8,33	0,10	-	47.435.100,00	Swakelola	√	
	Belanja Tunjangan Pph/Tunjangan Khusus PNS	259.453.126,99	1	Tahun	6,06	319.546,00	0,12	0,01	0,08	8,33	0,51	-	259.133.580,99	Swakelola	√	
	Belanja Pembulatan Gaji PNS	52.668,00	1	Tahun	0,0012	730,00	1,39	0,00	0,08	8,33	0,00	-	51.938,00	Swakelola	√	
	Belanja Pembulatan Gaji PPPK	50.148,00	1	Tahun	0,0012	1.201,00	2,39	0,00	0,08	8,33	0,00	-	48.947,00	Swakelola	√	
	Belanja Iuran Asuransi Kesehatan PNS	111.006.000,00	1	Tahun	2,59	3.209.381,00	2,89	0,07	0,08	8,33	0,22	-	107.796.619,00	Swakelola	√	
	Belanja Iuran Asuransi Kesehatan PPPK	42.803.544,00	1	Tahun	1,00	2.434.455,00	5,69	0,06	0,08	8,33	0,08	-	40.369.089,00	Swakelola	√	
2.	Belanja Tambahan Penghasilan PNS	1.636.347.616,44			38,23	-	-	-	-	-	-	-	1.636.347.616,44	Swakelola	√	
	Tambahan Penghasilan Berdasarkan Beban Kerja PNS	802.141.626,43	1	Tahun	18,74	-	-	-	0,08	8,33	1,56	-	802.141.626,43	Swakelola	√	
	Tambahan Penghasilan Berdasarkan Beban Kerja PPPK	30.780.000,00	1	Tahun	0,72	-	-	-	0,08	8,33	0,06	-	30.780.000,00	Swakelola	√	
	Tambahan Penghasilan Berdasarkan Prestasi Kerja PNS	772.645.990,01	1	Tahun	18,05	-	-	-	0,08	8,33	1,50	-	772.645.990,01	Swakelola	√	
	Tambahan Penghasilan Berdasarkan Prestasi Kerja PPPK	30.780.000,00	1	Tahun	0,72	-	-	-	0,08	8,33	0,06	-	30.780.000,00	Swakelola	√	
	JUMLAH	4.279.756.359,43			100,00	153.651.507,00	3,59	3,59			8,25		4.126.104.852,43			



Pejabat Pelaksana Teknis Kegiatan
Penyediaan Gaji dan Tunjangan ASN
R. JULIANA, S.P.
NIP. 198207082010012014

**LAPORAN REALISASI FISIK DAN PELAKSANAAN KEGIATAN
ANGGARAN PENDAPATAN DAN BELANJA DAERAH (APBD)
DINAS PENANAMAN MODAL DAN PELAYANAN TERPADU SATU PINTU
KABUPATEN KEPULAUAN ANAMBAS TAHUN ANGGARAN 2026
BULAN JANUARI 2026**

I DATA UMUM

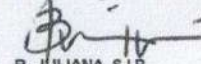
Program	Program Penunjang Urusan Pemerintah Daerah Kabupaten/Kota
Kegiatan	Administrasi Keuangan Perangkat Daerah
Sub Kegiatan	Pelaksanaan Penatausahaan dan Pengujian/Verifikasi Keuangan SKPD
Tolak Ukur dan Target Kinerja	
1. Keluaran	-
2. Hasil	-
3. Manfaat	-
4. Dampak	-
Sifat Kegiatan	LANJUTAN
Jumlah Anggaran	Rp. 62,880,000,-
Waktu Pelaksanaan	1 Tahun
Lokasi	KABUPATEN KEPULAUAN ANAMBAS

II REALISASI FISIK DAN KEUANGAN BULAN : JANUARI

No	URAIAN	JUMLAH DANA MENURUT DPA Rp.	RINCIAN PERHITUNGAN		BOBOT ANGGARAN KEGIATAN (%)	PROGRES/PERKEMBANGAN						SISA ANGGARAN		METODE PENGADAAN	PROGRES PELAKSANAAN	
						KEUANGAN			FISIK			KAS	DPA		DALAM PROSES	TELAH SELESAI
						REALISASI S/D BLN LAPORAN			REALISASI S/D BLN LAPORAN							
						Rp	%	TERTIMBANG S/D BULAN LAPORAN (%)	VOLUME	%	TERTIMBANG S/D BULAN LAPORAN (%)					
7	8	9	10	11	12	13	14	15	16	17						
	BELANJA OPERASI	62.880.000,00	-	-	100,00	-	-	-	-	-	-	-	62.880.000			
	BELANJA PEGAWAI	62.880.000,00	-	-	100,00	-	-	-	-	-	-	-	62.880.000			
	Tambahan Penghasilan berdasarkan Pertimbangan Objektif Lainnya ASN	62.880.000,00	-	-	100,00	-	-	-	-	-	-	-	62.880.000			
1.	Belanja Honorarium	62.880.000,00	-	-	100,00	-	-	-	-	-	-	-	62.880.000			
	Belanja Honorarium Penanggungjawaban Pengelola Keuangan	62.880.000,00	1	LS	100,00	-	-	-	0,08	8,33	8,33	-	62.880.000	Swakelola	v	
	JUMLAH	62.880.000,00			100,00	-	-	-			8,33		62.880.000			



Pejabat Pelaksana Teknis Kegiatan
Pelaksanaan Penatausahaan dan Pengujian/Verifikasi Keuangan SKPD


R. JULIANA, S.I.P
 NIP. 19820708 201001 2 014

**LAPORAN REALISASI FISIK DAN PELAKSANAAN KEGIATAN
 ANGGARAN PENDAPATAN DAN BELANJA DAERAH (APBD)
 DINAS PENANAMAN MODAL DAN PELAYANAN TERPADU SATU PINTU
 KABUPATEN KEPULAUAN ANAMBAS TAHUN ANGGARAN 2026
 BULAN JANUARI 2026**

I DATA UMUM

Program	Program Penunjang Urusan Pemerintah Daerah Kabupaten/Kota
Kegiatan	Administrasi Keuangan Perangkat Daerah
Sub Kegiatan	Koordinasi dan Penyusunan Laporan Keuangan Akhir Tahun SKPD
Tolak Ukur dan Target Kinerja	
1. Keluaran	-
2. Hasil	-
3. Manfaat	-
4. Dampak	-
Sifat Kegiatan	LANJUTAN
Jumlah Anggaran	Rp. 1,230,000,-
Waktu Pelaksanaan	1 Tahun
Lokasi	KABUPATEN KEPULAUAN ANAMBAS

II REALISASI FISIK DAN KEUANGAN BULAN : JANUARI

No	URAIAN	JUMLAH DANA MENURUT DPA Rp.	RINCIAN PERHITUNGAN PERHITUNGAN		BOBOT ANGGARAN KEGIATAN (%)	PROGRES/PERKEMBANGAN						SISA ANGGARAN		METODE PENGADAAN	PROGRES PELAKSANAAN	
						KEUANGAN			FISIK			KAS	DPA		DALAM PROSES	TELAH SELESAI
						REALISASI S/D BLN LAPORAN			REALISASI S/D BLN LAPORAN							
						Rp	%	TERTIMBANG S/D BLN LAPORAN (%)	VOLUME	%	TERTIMBANG S/D BLN LAPORAN (%)					
4	5	6	7	8	9	10	11	12	13	14	15	16	17			
	BELANJA OPERASI	1.230.000,000	-	-	-	-	-	-	-	-	-	-	-			
	BELANJA BARANG DAN JASA	1.230.000,000			-	-	-	-	-	-	-	-	1.230.000,00			
	Belanja Barang	1.230.000,000			-	-	-	-	-	-	-	-	1.230.000,00			
1.	Belanja Bahan Pakai Habis	1.230.000,000			-	-	-	-	-	-	-	-	1.230.000,00			
	Belanja Alat/Bahan untuk Kegiatan Kantor-Bahan Cetak	720.000,000	6,00	Buku	58,54	-	-	-	0,50	8,33	4,88	-	720.000,00			
	Fotocopy	510.000,000	1.000,00	Lembar	41,46	-	-	-	83,33	8,33	3,46	-	510.000,00			
	JUMLAH	1.230.000,000			100,00	-	-	-			3,46	-	1.230.000,00			



Pejabat Pelaksana Teknis Kegiatan
 Koordinasi dan Penyusunan Laporan Keuangan Akhir Tahun SKPD

R. Juliana
R. JULIANA, S.I.P.
 NIP. 198207082010012014

**LAPORAN REALISASI FISIK DAN PELAKSANAAN KEGIATAN
ANGGARAN PENDAPATAN DAN BELANJA DAERAH (APBD)
DINAS PENANAMAN MODAL DAN PELAYANAN TERPADU SATU PINTU
KABUPATEN KEPULAUAN ANAMBAS TAHUN ANGGARAN 2026
BULAN JANUARI 2026**

I DATA UMUM

Program : Program Penunjang Urusan Pemerintah Daerah Kabupaten/Kota
 Kegiatan : Administrasi Barang Milik Daerah pada Perangkat Daerah
 Sub Kegiatan : Penatausahaan Barang Milik Daerah pada SKPD
 Tolak Ukur dan Target Kinerja : -
 1. Keluaran : -
 2. Hasil : -
 3. Manfaat : -
 4. Dampak : -
 Sifat Kegiatan : LANJUTAN
 Jumlah Anggaran : Rp. 7.200.000,-
 Waktu Pelaksanaan : 1 Tahun
 Lokasi : KABUPATEN KEPULAUAN ANAMBAS

II REALISASI FISIK DAN KEUANGAN BULAN : JANUARI

No	URAIAN	JUMLAH DANA MENURUT DPA Rp.	RINCIAN PERHITUNGAN PERHITUNGAN			PROGRES/PERKEMBANGAN						SISA ANGGARAN		METODE PENGADAAN	PROGRES PELAKSANAAN	
						KEUANGAN			FISIK						DALAM PROSES	TELAH SELESAI
						REALISASI S/D BLN LAPORAN			REALISASI S/D BLN LAPORAN							
						VOLUME	SATUAN	BOBOT ANGGARAN KEGIATAN (%)	Rp	%	TERTIMBANG S/D BLN LAPORAN (%)	VOLUME	%	TERTIMBANG S/D BLN LAPORAN (%)	KAS	DPA
1	2	3	4	5	6	7	8	9	10	11	12	13	14	15	16	17
	BELANJA OPERASI	7.200.000,00	-	-	100,00	-	-	-	-	-	-	-	-	7.200.000,00		
	BELANJA BARANG DAN JASA	7.200.000,00	-	-	100,00	-	-	-	-	-	-	-	-	7.200.000,00		
	Belanja Barang	7.200.000,00	-	-	100,00	-	-	-	-	-	-	-	-	7.200.000,00		
	Belanja Jasa	7.200.000,00	-	-	100,00	-	-	-	-	-	-	-	-	7.200.000,00		
	Belanja Jasa Kantor	7.200.000,00	-	-	100,00	-	-	-	-	-	-	-	-	7.200.000,00		
	Belanja Honorarium Penanggungjawaban Pengelola Keuangan	7.200.000,00	1	LS	100,00	-	-	-	0,08	8,33	8,33	-	-	7.200.000,00	Swakelola	v
	JUMLAH	7.200.000,00	-	-	100,00	-	-	-	-	-	8,33	-	-	7.200.000,00		



Pejabat Pelaksana Teknis Kegiatan
 Penatausahaan Barang Milik Daerah pada SKPD

(Handwritten Signature)
R. JULIANA, S.I.P
 NIP. 19820708 201001 2 014

**LAPORAN REALISASI FISIK DAN PELAKSANAAN KEGIATAN
 ANGGARAN PENDAPATAN DAN BELANJA DAERAH (APBD)
 DINAS PENANAMAN MODAL DAN PELAYANAN TERPADU SATU PINTU
 KABUPATEN KEPULAUAN ANAMBAS TAHUN ANGGARAN 2026
 BULAN JANUARI 2026**

I DATA UMUM
 Program **Program Penunjang Urusan Pemerintah Daerah Kabupaten/Kota**
 Kegiatan **Administrasi Umum Perangkat Daerah**
 Sub Kegiatan **Penyediaan Komponen Instalasi Listrik/Penerangan Bangunan Kantor**
 Tolak Ukur dan Target Kinerja
 1. Keluaran
 2. Hasil
 3. Manfaat
 4. Dampak
 Sifat Kegiatan **LANJUTAN**
 Jumlah Anggaran **Rp. 1,771,705,-**
 Waktu Pelaksanaan **1 Tahun**
 Lokasi

II REALISASI FISIK DAN KEUANGAN BULAN : JANUARI

No	URAIAN	JUMLAH DANA MENURUT DPA Rp.	RINCIAN PERHITUNGAN PERHITUNGAN		BOBOT ANGGARAN KEGIATAN (%)	PROGRES/PERKEMBANGAN						SISA ANGGARAN		METODE PENGADAAN	PROGRES PELAKSANAAN	
						KEUANGAN			FISIK			KAS	DPA		DALAM PROSES	TELAH SELESAI
						REALISASI S/D BLN LAPORAN			REALISASI S/D BLN LAPORAN							
						Rp	%	TERTIMBANG S/D BLN LAPORAN (%)	VOLUME	%	TERTIMBANG S/D BLN LAPORAN (%)					
1	2	3	4	5	6	7	8	9	10	11	12	13	14	15	16	17
	BELANJA OPERASI	1.771.705,00			100,00	-	-	-	-	-	-	-	1.771.705,00			
	BELANJA BARANG DAN JASA	1.771.705,00			100,00	-	-	-	-	-	-	-	1.771.705,00			
	Belanja Barang	1.771.705,00			100,00	-	-	-	-	-	-	-	1.771.705,00			
1.	Belanja Bahan Pakai Habis	1.771.705,00			100,00	-	-	-	-	-	-	-	1.771.705,00			
	Belanja Alat/Bahan untuk Kegiatan Kantor- Alat listrik	1.771.705,00	1	LS	100,00	-	-	-	0,08	8,33	8,33	-	1.771.705,00	Pengadaan Langsung	v	
	JUMLAH	1.771.705,00			100,00	-	-	-	-	-	8,33	-	1.771.705,00			



Pejabat Pelaksana Teknis Kegiatan
 Penyediaan Komponen Instalasi Listrik/Penerangan Bangunan Kantor

R. JULIANA, S.I.P.
 NIP. 198207082010012014

**LAPORAN REALISASI FISIK DAN PELAKSANAAN KEGIATAN
 ANGGARAN PENDAPATAN DAN BELANJA DAERAH (APBD)
 DINAS PENANAMAN MODAL DAN PELAYANAN TERPADU SATU PINTU
 KABUPATEN KEPULAUAN ANAMBAS TAHUN ANGGARAN 2026
 BULAN JANUARI 2026**

I DATA UMUM

Program **Program Penunjang Urusan Pemerintah Daerah Kabupaten/Kota**
 Kegiatan **Administrasi Umum Perangkat Daerah**
 Sub Kegiatan **Penyediaan Peralatan dan Perlengkapan Kantor**
 Tolak Ukur dan Target Kinerja
 1. Keluaran
 2. Hasil
 3. Manfaat
 4. Dampak
 Sifat Kegiatan **LANJUTAN**
 Jumlah Anggaran **Rp. 3,500,000,-**
 Waktu Pelaksanaan **1 Tahun**
 Lokasi **KABUPATEN KEPULAUAN ANAMBAS**

II REALISASI FISIK DAN KEUANGAN BULAN : JANUARI

No	URAIAN	JUMLAH DANA MENURUT DPA Rp.	RINCIAN PERHITUNGAN PERHITUNGAN		BOBOT ANGGARAN KEGIATAN (%)	PROGRES/PERKEMBANGAN						SISA ANGGARAN		METODE PENGADAAN	PROGRES PELAKSANAAN	
						KEUANGAN			FISIK			KAS	DPA		DALAM PROSES	TELAH SELESAI
						REALISASI S/D BLN LAPORAN			REALISASI S/D BLN LAPORAN							
						Rp	%	TERTIMBANG S/D BLN LAPORAN (%)	VOLUME	%	TERTIMBANG S/D BLN LAPORAN (%)					
4	5	6	7	8	9	10	11	12	13	14	15	16	17			
	BELANJA OPERASI	3.500.000,00	-	-		-	-	-	-	-	-	3.500.000,00				
	BELANJA PEGAWAI	3.500.000,00	-	-		-	-	-	-	-	-	3.500.000,00				
	BELANJA BARANG DAN JASA	3.500.000,00	-	-		-	-	-	-	-	-	-				
	Belanja Barang	3.500.000,00	-	-		-	-	-	-	-	-	3.500.000,00				
1	Belanja Bahan Pakai Habis	3.500.000,00	-	-		-	-	-	-	-	-	3.500.000,00				
	Belanja Alat/Bahan untuk Kegiatan Kantor- Suvenir Cendramata	3.500.000,00	1	LS	100,00	-	-	-	0,08	8,33	8,33	3.500.000,00	Pengadaan Langsung	V		
	JUMLAH	3.500.000,00			100,00	-	-	-	-	-	8,33	3.500.000,00				



Pejabat Pelaksana Teknis Kegiatan
 Penyediaan Peralatan dan Perlengkapan Kantor

R. Juliana, S.I.P.
R. JULIANA, S.I.P.
 NIP. 198207082010012014

**LAPORAN REALISASI FISIK DAN PELAKSANAAN KEGIATAN
 ANGGARAN PENDAPATAN DAN BELANJA DAERAH (APBD)
 DINAS PENANAMAN MODAL DAN PELAYANAN TERPADU SATU PINTU
 KABUPATEN KEPULAUAN ANAMBAS TAHUN ANGGARAN 2026
 BULAN JANUARI 2026**

I DATA UMUM

Program	Program Penunjang Urusan Pemerintah Daerah Kabupaten/kota
Kegiatan	Administrasi Umum Perangkat Daerah
Sub Kegiatan	Penyediaan Peralatan Rumah Tangga
Tolak Ukur dan Target Kinerja	
1. Keluaran	-
2. Hasil	-
3. Manfaat	-
4. Dampak	-
Sifat Kegiatan	LANJUTAN
Jumlah Anggaran	Rp.2,830,773,-
Waktu Pelaksanaan	1 Tahun
Lokasi	KABUPATEN KEPULAUAN ANAMBAS

II REALISASI FISIK DAN KEUANGAN BULAN : JANUARI

No	URAIAN	JUMLAH DANA MENURUT DPA Rp.	RINCIAN PERHITUNGAN		BOBOT ANGGARAN KEGIATAN (%)	PROGRES/PERKEMBANGAN						SISA ANGGARAN		METODE PENGADAAN	PROGRES PELAKSANAAN	
						KEUANGAN			FISIK			KAS	DPA		DALAM PROSES	TELAH SELESAI
						REALISASI S/D BLN LAPORAN			REALISASI S/D BLN LAPORAN							
						Rp	%	TERTIMBANG S/D BLN LAPORAN (%)	VOLUME	%	TERTIMBANG S/D BLN LAPORAN (%)					
1	2	3	4	5	6	7	8	9	10	11	12	13	14	15	16	17
	BELANJA OPERASI	2.830.773,00			100,00							-	2.830.773,00			
1.	BELANJA BARANG DAN JASA	2.830.773,00			100,00	-	-	-	-	-	-	-	2.830.773,00			
	Belanja Barang	2.830.773,00			100,00	-	-	-	-	-	-	-	2.830.773,00			
	Belanja Bahan Pakai Habis	2.830.773,00			100,00	-	-	-	-	-	-	-	2.830.773,00			
	Belanja Alat/Bahan untuk Kegiatan Kantor- Perabot Kantor	2.830.773,00	1	LS	100,00	-	-	-	0,08	8,33	8,33		2.830.773,00	Pengadaan Langsung	v	
	JUMLAH	2.830.773,00			100,00	-	-	-			8,33		2.830.773,00			



Pejabat Pelaksana Teknis Kegiatan
 Penyediaan Peralatan Rumah Tangga

(Signature)
R. JULIANA, S.I.P
 NIP. 198207082010012014

**LAPORAN REALISASI FISIK DAN PELAKSANAAN KEGIATAN
 ANGGARAN PENDAPATAN DAN BELANJA DAERAH (APBD)
 DINAS PENANAMAN MODAL DAN PELAYANAN TERPADU SATU PINTU
 KABUPATEN KEPULAUAN ANAMBAS TAHUN ANGGARAN 2026
 BULAN JANUARI 2026**

I DATA UMUM

Program	Program Penunjang Urusan Pemerintah Daerah Kabupaten/kota
Kegiatan	Administrasi Umum Perangkat Daerah
Sub Kegiatan	Penyediaan Barang Cetak dan Penggandaan
Tolak Ukur dan Target Kinerja	
1. Keluaran	-
2. Hasil	-
3. Manfaat	-
4. Dampak	-
Sifat Kegiatan	LANJUTAN
Jumlah Anggaran	Rp. 11,671,197,-
Waktu Pelaksanaan	1 Tahun
Lokasi	KABUPATEN KEPULAUAN ANAMBAS

II REALISASI FISIK DAN KEUANGAN BULAN : JANUARI

No	URAIAN	JUMLAH DANA MENURUT DPA Rp.	RINCIAN PERHITUNGAN		BOBOT ANGGARAN KEGIATAN (%)	PROGRES/PERKEMBANGAN						SISA ANGGARAN		METODE PENGADAAN	PROGRES PELAKSANAAN	
						KEUANGAN			FISIK			KAS	DPA		DALAM PROSES	TELAH SELESAI
						REALISASI S/D BLN LAPORAN			REALISASI S/D BLN LAPORAN							
						Rp	%	TERTIMBANG S/D BLN LAPORAN (%)	VOLUME	%	TERTIMBANG S/D BLN LAPORAN (%)					
1	2	3	4	5	6	7	8	9	10	11	12	13	14	15	16	17
	BELANJA OPERASI	11.671.197,00			100,00	-	-	-	-	-	-	-	11.671.197,00			
1.	BELANJA BARANG DAN JASA	11.671.197,00			100,00	-	-	-	-	-	-	-	11.671.197,00			
	Belanja Barang	11.671.197,00			100,00	-	-	-	-	-	-	-	11.671.197,00			
	Belanja Bahan Pakai Habis	11.671.197,00			100,00	-	-	-	-	-	-	-	11.671.197,00			
	Belanja Alat/Bahan Untuk Kegiatan Kantor- Bahan Cetak	11.671.197,00	1	LS	100,00	-	-	-	0,08	8,33	8,33		11.671.197,00	Pengadaan Langsung	v	
	JUMLAH	11.671.197,00			100,00	-	-	-			8,33		11.671.197,00			



Pejabat Pelaksana Teknis Kegiatan
 Penyediaan Barang Cetak dan Penggandaan

(Signature)
R. JULIANA, S.I.P
 NIP. 198207082010012014

**LAPORAN REALISASI FISIK DAN PELAKSANAAN KEGIATAN
 ANGGARAN PENDAPATAN DAN BELANJA DAERAH (APBD)
 DINAS PENANAMAN MODAL DAN PELAYANAN TERPADU SATU PINTU
 KABUPATEN KEPULAUAN ANAMBAS TAHUN ANGGARAN 2026
 BULAN JANUARI 2026**

I DATA UMUM

Program **Program Penunjang Urusan Pemerintah Daerah Kabupaten/kota**
 Kegiatan **Pengadaan Barang Milik Daerah Penunjang Urusan Pemerintah Daerah**
 Sub Kegiatan **Pengadaan Gedung Kantor atau Bangunan Lainnya**
 Tolak Ukur dan Target Kinerja
 1. Keluaran -
 2. Hasil -
 3. Manfaat -
 4. Dampak -
 Sifat Kegiatan **LANJUTAN**
 Jumlah Anggaran **Rp. '27.803.100**
 Waktu Pelaksanaan **1 Tahun**
 Lokasi **KABUPATEN KEPULAUAN ANAMBAS**

II REALISASI FISIK DAN KEUANGAN BULAN : JANUARI

No	URAIAN	JUMLAH DANA MENURUT DPA Rp.	RINCIAN PERHITUNGAN		BOBOT ANGGARAN KEGIATAN (%)	PROGRES/PERKEMBANGAN						SISA ANGGARAN		METODE PENGADAAN	PROGRES PELAKSANAAN	
						KEUANGAN			FISIK			KAS	DPA		DALAM PROSES	TELAH SELESAI
			REALISASI S/D BLN LAPORAN			REALISASI S/D BLN LAPORAN										
			Rp	%		TERTIMBANG S/D BLN LAPORAN (%)	VOLUME	%	TERTIMBANG S/D BLN LAPORAN (%)	13	14	15	16	17		
1	BELANJA OPERASI	27.803.100,00			100,00	-	-	-	-	-	-	-	27.803.100,00			
1.	BELANJA BARANG DAN JASA	27.803.100,00			100,00	-	-	-	-	-	-	-	27.803.100,00			
	Belanja Jasa	27.803.100,00			100,00	-	-	-	-	-	-	-	27.803.100,00			
	Belanja Sewa Gedung dan Bangunan	27.803.100,00			100,00	-	-	-	-	-	-	-	27.803.100,00			
	Sewa Bangunan Gudang	27.803.100,00	1	LS	100,00	-	-	-	0,08	8,33	8,33	-	27.803.100,00	dikecualikan	v	
	JUMLAH	27.803.100,00			100,00	-	-	-	-	-	8,33	-	27.803.100,00			



Pejabat Pelaksana Teknis Kegiatan
 Pengadaan Barang Milik Daerah Penunjang Urusan Pemerintah Daerah

R. Juliana
 - R. JULIANA, S.I.P.
 NIP. 198207082010012014

**LAPORAN REALISASI FISIK DAN PELAKSANAAN KEGIATAN
 ANGGARAN PENDAPATAN DAN BELANJA DAERAH (APBD)
 DINAS PENANAMAN MODAL DAN PELAYANAN TERPADU SATU PINTU
 KABUPATEN KEPULAUAN ANAMBAH TAHUN ANGGARAN 2026
 BULAN JANUARI 2026**

I DATA UMUM

Program	Program Penunjang Urusan Pemerintah Daerah Kabupaten/kota
Kegiatan	Penyediaan Jasa Penunjang Urusan Pemerintahan Daerah
Sub Kegiatan	Penyediaan Jasa Surat Menyurat
Tolak Ukur dan Target Kinerja	
1. Keuaran	-
2. Hasil	-
3. Manfaat	-
4. Dampak	-
Sifat Kegiatan	LANJUTAN
Jumlah Anggaran	Rp. 23,114,672,-
Waktu Pelaksanaan	1 Tahun
Lokasi	KABUPATEN KEPULAUAN ANAMBAH

II REALISASI FISIK DAN KEUANGAN BULAN : JANUARI

No	URAIAN	JUMLAH DANA MENURUT DPA Rp.	RINCIAN PERHITUNGAN		BOBOT ANGGARAN KEGIATAN (%)	PROGRES/PERKEMBANGAN						SISA ANGGARAN		METODE PENGADAAN	PROGRES PELAKSANAAN	
						KEUANGAN			FISIK			KAS	DPA		DALAM PROSES	TELAH SELESAI
						REALISASI S/D BLN LAPORAN		TERTIMBANG S/D BLN LAPORAN (%)	REALISASI S/D BLN LAPORAN		TERTIMBANG S/D BLN LAPORAN (%)					
						Rp	%		VOLUME	%						
7	8	9	10	11	12	13	14	15	16	17						
	BELANJA OPERASI	23.114.672,00			100,00	-	-	-	-	-	-	-	23.114.672,00			
1.	BELANJA BARANG DAN JASA	23.114.672,00			100,00	-	-	-	-	-	-	-	23.114.672,00			
	Belanja Barang	23.114.672,00			100,00	-	-	-	-	-	-	-	23.114.672,00			
	Belanja Bahan Pakai Habis	23.114.672,00			100,00	-	-	-	-	-	-	-	23.114.672,00			
	Belanja Alat Bahan-Bahan untuk Kantor-Alat Tulis Kantor	2.716.344,00	1	LS	11,75	-	-	-	0,08	8,33	0,98		2.716.344,00	E-Purchasing	v	
	Belanja Alat Bahan-Bahan untuk Kantor-Kertas dan Cover	12.500.000,00	1	LS	54,08	-	-	-	0,08	8,33	4,51		12.500.000,00	E-Purchasing	v	
	Belanja Alat Bahan-Bahan untuk Kantor-Benda Pos	2.119.500,00	1	LS	9,17	-	-	-	0,08	8,33	0,76		2.119.500,00	Pengadaan langsung	v	
	Belanja Alat Bahan-Bahan untuk Kantor-Bahan komputer	5.778.828,00	1	LS	25,00	-	-	-	0,08	8,33	2,08		5.778.828,00	E-Purchasing	v	
	JUMLAH	23.114.672,00			100,00	-	-	-			8,33		23.114.672,00			



Pejabat Pelaksana Teknis Kegiatan
 Penyediaan Jasa Surat Menyurat

[Signature]
R. JULIANA, S.I.P.
 NIP. 198207082010012014

**LAPORAN REALISASI FISIK DAN PELAKSANAAN KEGIATAN
 ANGGARAN PENDAPATAN DAN BELANJA DAERAH (APBD)
 DINAS PENANAMAN MODAL DAN PELAYANAN TERPADU SATU PINTU
 KABUPATEN KEPULAUAN ANAMBAS TAHUN ANGGARAN 2026
 BULAN JANUARI 2026**

I DATA UMUM

Program **Program Penunjang Urusan Pemerintah Daerah Kabupaten/kota**
 Kegiatan **Penyediaan Jasa Penunjang Urusan Pemerintahan Daerah**
 Sub Kegiatan **Penyediaan Jasa Komunikasi, Sumber Daya Air dan Listrik**
 Tolak Ukur dan Target Kinerja
 1. Keluaran -
 2. Hasil -
 3. Manfaat -
 4. Dampak -
 Sifat Kegiatan **LANJUTAN**
 Jumlah Anggaran **Rp. 1.723.392,-**
 Waktu Pelaksanaan **1 Tahun**
 Lokasi **KABUPATEN KEPULAUAN ANAMBAS**

II REALISASI FISIK DAN KEUANGAN BULAN : JANUARI

No	URAIAN	JUMLAH DANA MENURUT DPA Rp.	RINCIAN PERHITUNGAN		BOBOT ANGGARAN KEGIATAN (%)	PROGRES/PERKEMBANGAN						SISA ANGGARAN		METODE PENGADAAN	PROGRES PELAKSANAAN	
						KEUANGAN			FISIK			KAS	DPA		DALAM PROSES	TELAH SELESAI
						REALISASI S/D BLN LAPORAN			REALISASI S/D BLN LAPORAN							
						Rp	%	TERTIMBANG S/D BLN LAPORAN (%)	VOLUME	%	TERTIMBANG S/D BLN LAPORAN (%)					
4	5	6	7	8	9	10	11	12	13	14	15	16	17			
	BELANJA OPERASI	1.723.392,00			100,00	-	-	-	-	-	-	-	1.723.392,00			
1.	BELANJA BARANG DAN JASA	1.723.392,00			100,00	-	-	-	-	-	-	-	1.723.392,00			
	Belanja Jasa	1.723.392,00			100,00	-	-	-	-	-	-	-	1.723.392,00			
	Belanja Jasa Kantor	1.723.392,00			100,00	-	-	-	-	-	-	-	1.723.392,00			
	Belanja Kawat/Faksimili/internet/TV Berlangganan	1.723.392,00	1	LS	100,00	-	-	-	0,08	8,33	8,33	-	1.723.392,00	Pengadaan langsung	v	
	JUMLAH	1.723.392,00			100,00	-	-	-			8,33		1.723.392,00			



Pejabat Pelaksana Teknis Kegiatan
 Penyediaan Jasa Komunikasi, Sumber Daya Air dan Listrik

R. Juliana, S.I.P.
R. JULIANA, S.I.P.
 NIP. 198207082010012014

**LAPORAN REALISASI FISIK DAN PELAKSANAAN KEGIATAN
ANGGARAN PENDAPATAN DAN BELANJA DAERAH (APBD)
DINAS PENANAMAN MODAL DAN PELAYANAN TERPADU SATU PINTU
KABUPATEN KEPULAUAN ANAMBAS TAHUN ANGGARAN 2026
BULAN JANUARI 2026**

I DATA UMUM

Program **Program Penunjang Urusan Pemerintah Daerah Kabupaten/Kota**
 Kegiatan **Pemeliharaan Barang Milik Daerah Penunjang Urusan Pemerintah Daerah**
 Sub Kegiatan **Penyediaan Jasa Pemeliharaan, Biaya Pemeliharaan dan Pajak Kendaraan Perorangan Dinas atau Kendaraan Dinas Jabatan**
 Tolak Ukur dan Target Kinerja
 1. Keluaran -
 2. Hasil -
 3. Manfaat -
 4. Dampak -
 Sifat Kegiatan **LANJUTAN**
 Jumlah Anggaran **Rp. 7,543,606,-**
 Waktu Pelaksanaan **1 Tahun**
 Lokasi **KABUPATEN KEPULAUAN ANAMBAS**

II REALISASI FISIK DAN KEUANGAN BULAN : JANUARI

No	URAIAN	JUMLAH DANA MENURUT DPA Rp.	RINCIAN PERHITUNGAN		BOBOT ANGGARAN KEGIATAN (%)	PROGRES/PERKEMBANGAN						SISA ANGGARAN		METODE PENGADAAN	PROGRES PELAKSANAAN	
			VOLUME	SATUAN		KEUANGAN			FISIK			KAS	DPA		DALAM PROSES	TELAH SELESAI
						REALISASI S/D BLN LAPORAN		TERTIMBANG S/D BLN LAPORAN (%)	REALISASI S/D BLN LAPORAN		TERTIMBANG S/D BLN LAPORAN (%)					
						Rp	%		VOLUME	%						
1	2	3	4	5	6	7	8	9	10	11	12	13	14	15	16	17
	BELANJA OPERASI	7.543.606,00			100,00	-							7.543.606,00			
	BELANJA BARANG DAN JASA	7.543.606,00			100,00	-							7.543.606,00			
	Belanja Barang	6.081.106,00			80,61	-							6.081.106,00			
1.	Belanja Bahan Pakai Habis	6.081.106,00			80,61	-							6.081.106,00			
	Belanja Bahan-Bahan Bakar dan Pelumas	2.499.000,00	1	LS	33,13	-	-	-	0,08	8,33	2,76		2.499.000,00	E-Purchasing	v	
	Belanja Suku Cadang-Suku Cadang Alat Angkutan	3.582.106,00	1	LS	47,49	-	-	-	0,08	8,33	3,96		3.582.106,00	E-Purchasing	v	
2.	Belanja Jasa	1.462.500,00			19,39								1.462.500,00			
	Belanja Jasa Kantor	1.462.500,00			19,39	-							1.462.500,00			
	Belanja Jasa Pajak, Bea dan Perizinan	1.462.500,00	1	LS	19,39	-	-	-	0,08	8,33	1,62		1.462.500,00	Pengadaan langsung	v	
	JUMLAH	7.543.606,00			100,00	-					8,33		7.543.606,00			



Pejabat Pelaksana Teknis Kegiatan
 Penyediaan Jasa Pemeliharaan, Biaya Pemeliharaan dan Pajak Kendaraan
 Perorangan Dinas atau Kendaraan Dinas Jabatan

R. Juliana
R. JULIANA, S.I.P
 NIP. 196207082010012014

**LAPORAN REALISASI FISIK DAN PELAKSANAAN KEGIATAN
ANGGARAN PENDAPATAN DAN BELANJA DAERAH (APBD)
DINAS PENANAMAN MODAL DAN PELAYANAN TERPADU SATU PINTU
KABUPATEN KEPULAUAN ANAMBAS TAHUN ANGGARAN 2026
BULAN JANUARI 2026**

I DATA UMUM

Program
Kegiatan
Sub Kegiatan
Tolak Ukur dan Target Kinerja
1. Keluaran
2. Hasil
3. Manfaat
4. Dampak
Sifat Kegiatan
Jumlah Anggaran
Waktu Pelaksanaan
Lokasi

Program Penunjang Urusan Pemerintah Daerah Kabupaten/Kota
Pemeliharaan Barang Milik Daerah Penunjang Urusan Pemerintah Daerah
Pemeliharaan Peralatan dan Mesin Lainnya

LANJUTAN
Rp. 5,240,000,-
1 Tahun
KABUPATEN KEPULAUAN ANAMBAS

II REALISASI FISIK DAN KEUANGAN BULAN : JANUARI

No	URAIAN	JUMLAH DANA MENURUT DPA Rp.	RINCIAN PERHITUNGAN		BOBOT ANGGARAN KEGIATAN (%)	PROGRES/PERKEMBANGAN						SISA ANGGARAN		METODE PENGADAAN	PROGRES PELAKSANAAN		
						KEUANGAN			FISIK						DALAM PROSES	TELAH SELESAI	
			REALISASI S/D BLN LAPORAN			REALISASI S/D BLN LAPORAN											
			Rp	%		TERTIMBANG S/D BLN LAPORAN (%)	VOLUME	%	TERTIMBANG S/D BLN LAPORAN (%)	KAS	DPA	15	16				17
1	BELANJA OPERASI	5.240.000,00			100,00	-							5.240.000,00				
	BELANJA BARANG DAN JASA	5.240.000,00			100,00	-							5.240.000,00				
1	Belanja Pemeliharaan	5.240.000,00			100,00	-							5.240.000,00				
	Belanja Pemeliharaan Peralatan dan Mesin	5.240.000,00			100,00	-							5.240.000,00				
	Belanja Pemeliharaan Alat Kantor dan Rumah Tangga-Alat Rumah Tangga-Alat Pendingin	3.050.000,00	7,00	Unit	58,21	-	-	-	0,58	8,33	4,85		3.050.000,00	Pengadaan langsung			√
	Belanja Pemeliharaan Komputer-Komputer Unit-Personal Computer	2.190.000,00	4,00	Unit	41,79	-	-	-	0,33	8,33	3,48		2.190.000,00	Pengadaan langsung	√		
	JUMLAH	5.240.000,00			100,00						8,33		5.240.000,00				



Pejabat Pelaksana Teknis Kegiatan
Pemeliharaan Peralatan dan Mesin Lainnya

(Signature)
R. JULIANA, S.I.P.
NIP. 198207082010012014

**LAPORAN REALISASI FISIK DAN PELAKSANAAN KEGIATAN
 ANGGARAN PENDAPATAN DAN BELANJA DAERAH (APBD)
 DINAS PENANAMAN MODAL DAN PELAYANAN TERPADU SATU PINTU
 KABUPATEN KEPULAUAN ANAMBAS TAHUN ANGGARAN 2026
 BULAN JANUARI 2026**

I DATA UMUM

Program **Program Pelayanan Penanaman Modal**
 Kegiatan **Pelayanan Perizinan dan Non Perizinan secara Terpadu Satu Pintu dibidang Penanaman Modal yang menjadi Kewenangan di Daerah Kabupaten/Kota**
 Sub Kegiatan **Penyediaan Pelayanan Terpadu Perizinan Berusaha Melalui Sistem Perizinan Berusaha Berbasis Risiko Terintegrasi Secara Elektronik**
 Tolak Ukur dan Target Kinerja
 1. Keluaran -
 2. Hasil -
 3. Manfaat -
 4. Dampak -
 Sifat Kegiatan **LANJUTAN**
 Jumlah Anggaran **Rp. 185,732,223,-**
 Waktu Pelaksanaan **1 Tahun**
 Lokasi **KABUPATEN KEPULAUAN ANAMBAS**

II REALISASI FISIK DAN KEUANGAN BULAN : JANUARI

No	URAIAN	JUMLAH DANA MENURUT DPA Rp.	RINCIAN PERHITUNGAN		BOBOT ANGGARAN KEGIATAN (%)	PROGRES/PERKEMBANGAN						SISA ANGGARAN		METODE PENGADAAN	PROGRES PELAKSANAAN	
						KEUANGAN			FISIK						KAS	DPA
						REALISASI S/D BLN LAPORAN			REALISASI S/D BLN LAPORAN							
						Rp	%	TERTIMBANG S/D BLN LAPORAN (%)	VOLUME	%	TERTIMBANG S/D BLN LAPORAN (%)	13	14	15	16	17
1	2	3	4	5	6	7	8	9	10	11	12	13	14	15	16	17
	BELANJA OPERASI	185.732.223,00			100,00	-							185.732.223,00			
	BELANJA BARANG DAN JASA	185.732.223,00			100,00	-							185.732.223,00			
1.	Belanja Jasa	138.000.000,00			74,30	-							138.000.000,00			
	Belanja Jasa Kantor	138.000.000,00			74,30	-							138.000.000,00			
	Honorarium Tim Pelaksana Kegiatan dan Sekretariat Tim Pelaksana Kegiatan	138.000.000,00	35,00	OB	74,30	-	-	-	2,92	8,33	6,19		138.000.000,00	Swakelola	V	
2.	Belanja Perjalanan Dinas	47.732.223,00			25,70	-							47.732.223,00			
	Belanja Perjalanan Dinas Dalam Negeri	47.732.223,00			25,70	-							47.732.223,00			
	Belanja Perjalanan Dinas Biasa	25.396.000,00	1	LS	13,67	-	-	-	-	-	-		25.396.000,00	Swakelola	V	
	Belanja Perjalanan Dinas Dalam Kota	22.336.223,00	1	LS	12,03	-	-	-	-	-	-		22.336.223,00	Swakelola	V	
	JUMLAH	185.732.223,00			100,00	-					6,19		185.732.223,00			



Pejabat Pelaksana Teknis Kegiatan
 Penyediaan Pelayanan Terpadu Perizinan dan Non Perizinan
 berbasis Sistem Perizinan Berusaha Terintegrasi Secara Elektronik

(Signature)

YDKI ISMED.SH.MM
 NIP. 19820510 201001 1 031

**LAPORAN REALISASI FISIK DAN PELAKSANAAN KEGIATAN
ANGGARAN PENDAPATAN DAN BELANJA DAERAH (APBD)
DINAS PENANAMAN MODAL DAN PELAYANAN TERPADU SATU PINTU
KABUPATEN KEPULAUAN ANAMBAS TAHUN ANGGARAN 2026
BULAN JANUARI 2026**


I DATA UMUM

Program **Program Pelayanan Penanaman Modal**
 Kegiatan **Pelayanan Perizinan dan Non Perizinan secara Terpadu Satu Pintu dibidang Penanaman Modal yang menjadi Kewenangan di Daerah Kabupaten/Kota**
 Sub Kegiatan **Pemantauan, Analisis, evaluasi, dan pelaporan di bidang perizinan berusaha berbasis risiko**
 Tolak Ukur dan Target Kinerja
 1. Keluaran -
 2. Hasil -
 3. Manfaat -
 4. Dampak -
 Sifat Kegiatan **LANJUTAN**
 Jumlah Anggaran **Rp. 23,800,000,-**
 Waktu Pelaksanaan **1 Tahun**
 Lokasi **KABUPATEN KEPULAUAN ANAMBAS**

II REALISASI FISIK DAN KEUANGAN BULAN : JANUARI

No	URAIAN	JUMLAH DANA MENURUT MENURUT DPA Rp.	RINCIAN PERHITUNGAN		BOBOT ANGGARAN KEGIATAN (%)	PROGRES/PERKEMBANGAN						SISA ANGGARAN		METODE PENGADAAN	PROGRES PELAKSANAAN		
						KEUANGAN			FISIK			KAS	DPA		DALAM PROSES	TELAH SELESAI	
						REALISASI S/D BLN LAPORAN			REALISASI S/D BLN LAPORAN								
			VOLUME	SATUAN		Rp	%	TERTIMBANG S/D BLN LAPORAN (%)	VOLUME	%	TERTIMBANG S/D BLN LAPORAN (%)						
1		23.800.000,00															
	BELANJA OPERASI	23.800.000,00											23.800.000,00				
	BELANJA BARANG DAN JASA	23.800.000,00											23.800.000,00				
	Belanja Barang	23.800.000,00			100,00								23.800.000,00				
2	Belanja Perjalanan Dinas	23.800.000,00			100,00								23.800.000,00				
	Belanja Perjalanan Dinas Dalam Negeri	23.800.000,00			100,00								23.800.000,00				
	Belanja Perjalanan Dinas Biasa	12.698.000,00	1	LS	53,35								12.698.000,00	Swakelola		√	
	Belanja Perjalanan Dinas Dalam Kota	11.102.000,00	1	LS	46,65								11.102.000,00	Swakelola		√	
	JUMLAH	23.800.000,00			100,00								23.800.000,00				



Pejabat Pelaksana Teknis Kegiatan
 Pemantauan, Analisis Evaluasi dan Pelaporan di Bidang
 Perizinan Berusaha Berbasis Risiko

YOKI ISMED, SH, MM
 NIP. 19820510 201001 1 031

**LAPORAN REALISASI FISIK DAN PELAKSANAAN KEGIATAN
 ANGGARAN PENDAPATAN DAN BELANJA DAERAH (APBD)
 DINAS PENANAMAN MODAL DAN PELAYANAN TERPADU SATU PINTU
 KABUPATEN KEPULAUAN ANAMBAS TAHUN ANGGARAN 2026
 BULAN JANUARI 2026**

I DATA UMUM

Program	Program Pengendalian Pelaksanaan Penanaman Modal
Kegiatan	Pengendalian Pelaksanaan Penanaman Modal yang Menjadi Kewenangan Daerah Kabupaten/Kota
Sub Kegiatan	Pengawasan Penanaman Modal
Tolak Ukur dan Target Kinerja	
1. Keluaran	
2. Hasil	Jumlah Pelaku Usaha yang mendapatkan Pembinaan Pelaksanaan Penanaman Modal
3. Manfaat	-
4. Dampak	-
Sifat Kegiatan	LANJUTAN
Jumlah Anggaran	Rp. 23,142,000,-
Waktu Pelaksanaan	1 Tahun
Lokasi	KABUPATEN KEPULAUAN ANAMBAS

II REALISASI FISIK DAN KEUANGAN BULAN : JANUARI

No	URAIAN	JUMLAH DANA MENURUT MENURUT DPA Rp.	RINCIAN PERHITUNGAN		BOBOT ANGGARAN KEGIATAN (%)	PROGRES/PERKEMBANGAN						SISA ANGGARAN		METODE PENGADAAN	PROGRES PELAKSANAAN	
			VOLUME	SATUAN		KEUANGAN			FISIK			KAS	DPA		DALAM PROSES	TELAH SELESAI
						REALISASI S/D BLN LAPORAN		REALISASI S/D BLN LAPORAN								
						Rp	%	TERTIMBANG S/D BLN LAPORAN (%)	VOLUME	%	TERTIMBANG S/D BLN LAPORAN (%)					
1	2	3	4	5	6	7	8	9	10	11	12	13	14	15	16	17
	BELANJA OPERASI	23.142.000,00				-							23.142.000,00			
	BELANJA BARANG DAN JASA	23.142.000,00			-	-							23.142.000,00			
1.	Belanja Barang	202.000,00			0,87	-	-	-	-	-	-	-	202.000,00			
	Belanja Barang pakai habis	202.000,00			0,87	-	-	-	-	-	-	-	202.000,00			
	fotocopy	202.000,00	396	OB	0,87	-	-	-	33,00	8,33	0,07	-	202.000,00	Swakelola	V	
6.	Belanja Perjalanan Dinas	22.940.000,00			99,13	-	-	-	-	-	-	-	22.940.000,00			
	Belanja Perjalanan Dinas Dalam Negeri	22.940.000,00			99,13	-	-	-	-	-	-	-	22.940.000,00			
	Belanja Perjalanan Dinas Dalam Kota	22.940.000,00	1	LS	99,13	-	-	-	-	-	-	-	22.940.000,00	Swakelola	V	
	JUMLAH	23.142.000,00			100,00	-	-	-			0,07		23.142.000,00			



Pejabat Pelaksana Teknis Kegiatan
 Pengendalian Pelaksanaan Penanaman Modal

Wahyu Suryani, SE
WAHYU SURYANI, SE
 NIP. 19851013 201001 2 022

**LAPORAN REALISASI FISIK DAN PELAKSANAAN KEGIATAN
ANGGARAN PENDAPATAN DAN BELANJA DAERAH (APBD)
DINAS PENANAMAN MODAL DAN PELAYANAN TERPADU SATU PINTU
KABUPATEN KEPULAUAN ANAMBAS TAHUN ANGGARAN 2026
BULAN JANUARI 2026**

I DATA UMUM

Program
Kegiatan
Sub Kegiatan
Tolak Ukur dan Target Kinerja
1. Keluaran
2. Hasil
3. Manfaat
4. Dampak
Sifat Kegiatan
Jumlah Anggaran
Waktu Pelaksanaan
Lokasi

Program Pengendalian Pelaksanaan Penanaman Modal
Pengendalian Pelaksanaan Penanaman Modal yang Merjadi Kewenangan Daerah Kabupaten/Kota
Bimbingan Teknis Kepada Pelaku Usaha

Jumlah pelaku usaha yang mengikuti bimbingan teknis / sosialisasi implementasi perinan berusahaberbasis risiko dan pengawasan perizinan erusaha berbasis risiko

Jumlah Pelaku Usaha yang mendapatkan Pembinaan Pelaksanaan Penanaman Modal

-

-

LANJUTAN

Rp. 40,911,540,-

1 Tahun

KABUPATEN KEPULAUAN ANAMBAS

II REALISASI FISIK DAN KEUANGAN BULAN : JANUARI

No	URAIAN	JUMLAH DANA MENURUT DPA Rp.	RINCIAN PERHITUNGAN		BOBOT ANGGARAN KEGIATAN (%)	PROGRES/PERKEMBANGAN						SISA ANGGARAN		METODE PENGADAAN	PROGRES PELAKSANAAN		
						KEUANGAN			FISIK			KAS	DPA		DALAM PROSES	TELAH SELESAI	
						REALISASI S/D BLN LAPORAN		REALISASI S/D BLN LAPORAN									
						Rp	%	TERTIMBANG S/D BLN LAPORAN (%)	VOLUME	%	TERTIMBANG S/D BLN LAPORAN (%)						
4	5	6	7	8	9	10	11	12	13	14	15	16	17				
1	BELANJA OPERASI	40.911.540,00			100,00	-							40.911.540,00				
	BELANJA BARANG DAN JASA	40.911.540,00			100,00	-							40.911.540,00				
	Belanja Barang	12.351.540,00			30,19	-	-	-	-	-	-	-	12.351.540,00				
1.	Belanja Bahan Pakai Habis	12.351.540,00			30,19	-	-	-	195,08	-	-	-	12.351.540,00				
	Belanja Alat/Bahan untuk Kegiatan Kantor-Bahan Cetak	330.600,00	1	LS	0,81	-	-	-	0,08	8,33	0,07	-	330.600,00	Pengadaan langsung		v	
	Fotocopy	1.020.000,00	2.000	lembar	2,49	-	-	-	166,67	8,33	0,21	-	1.020.000,00	Pengadaan langsung		v	
	Materai	512.940,00	36	lembar	1,25	-	-	-	3,00	8,33	0,10	-	512.940,00	Pengadaan langsung		v	
	makanan dan minuman rapat	10.488.000,00	304	lembar	25,64	-	-	-	25,33	8,33	2,14	-	10.488.000,00	Pengadaan langsung		v	
	Belanja Jasa	2.800.000,00			6,84	-	-	-	-	-	-	-	2.800.000,00				
2.	Belanja Jasa Kantor	2.800.000,00			6,84	-	-	-	-	-	-	-	2.800.000,00				
	Honorarium Narasumber atau pembahas, moderator, pembawa acara dan panitia	2.800.000,00	1	Paket	6,84	-	-	-	0,08	8,33	0,57	-	2.800.000,00	Swakelola		v	
3	Belanja Perjalanan Dinas	25.760.000,00	-	-	62,97	-	-	-	-	-	-	-	25.760.000,00				
	Belanja Perjalanan Dinas Dalam Negeri	25.760.000,00	-	-	62,97	-	-	-	-	-	-	-	25.760.000,00				
	Belanja Perjalanan Dinas Dalam Kota	25.760.000,00	1	LS	62,97	-	-	-	-	-	-	-	25.760.000,00	Swakelola		v	
	JUMLAH	40.911.540,00			100,00	-	-	-			3,09		40.911.540,00				



Pejabat Pelaksana Teknis Kegiatan
Bimbingan Teknis Kepada Pelaku Usaha

Wahyu Suryanilse

WAHYU SURYANILSE
NIP. 19851013 201001 2 022

**LAPORAN REALISASI FISIK DAN PELAKSANAAN KEGIATAN
ANGGARAN PENDAPATAN DAN BELANJA DAERAH (APBD)
DINAS PENANAMAN MODAL DAN PELAYANAN TERPADU SATU PINTU
KABUPATEN KEPULAUAN ANAMBAS TAHUN ANGGARAN 2026
BULAN JANUARI 2026**

I DATA UMUM

Program
Kegiatan
Sub Kegiatan
Tolak Ukur dan Target Kinerja
1. Keluaran
2. Hasil
3. Manfaat
4. Dampak
Sifat Kegiatan
Jumlah Anggaran
Waktu Pelaksanaan
Lokasi

Program Promosi Penanaman Modal
Penyelenggaraan Promosi Penanaman Modal yang menjadi Kewenangan Daerah Kabupaten/Kota
Pelaksanaan Kegiatan Promosi Penanaman Modal Daerah Kabupaten/Kota
tersedianya Dokumen Hasil Kegiatan Promosi Penanaman Modal Kabupaten/Kota
Jumlah Dokumen Hasil Kegiatan Promosi Penanaman Modal Kabupaten/Kota
Meningkatnya Pelaksanaan Promosi Penanaman Modal
-
-
LANJUTAN
Rp 156.931.757
1 Tahun
KABUPATEN KEPULAUAN ANAMBAS

II REALISASI FISIK DAN KEUANGAN BULAN : JANUARI

No	URAIAN	JUMLAH DANA MENURUT DPA Rp.	RINCIAN PERHITUNGAN		BOBOT ANGGARAN KEGIATAN (%)	PROGRES/PERKEMBANGAN						SISA ANGGARAN		METODE PENGADAAN	PROGRES PELAKSANAAN	
						KEUANGAN			FISIK						DALAM PROSES	TELAH SELESAI
						REALISASI S/D BLN LAPORAN			REALISASI S/D BLN LAPORAN							
						Rp	%	TERTIMBANG S/D BLN LAPORAN (%)	VOLUME	%	TERTIMBANG S/D BLN LAPORAN (%)	KAS	DPA			
1	2	3	4	5	6	7	8	9	10	11	12	13	14	15	16	17
	BELANJA OPERASI	156.931.757,00			100,00	-	-	-	-	-	-	-	156.931.757,00			
	BELANJA BARANG DAN JASA	156.931.757,00			100,00	-	-	-	-	-	-	-	156.931.757,00			
	Belanja Barang	15.355.757,00			9,78	-	-	-	-	-	-	-	15.355.757,00			
1.	1. Belanja Bahan Pakai Habis	15.355.757,00			9,78	-	-	-	-	-	-	-	15.355.757,00			
	Belanja Alat/Bahan untuk Kegiatan Kantor-Bahan Cetak	5.035.257,00	1	LS	3,21	-	-	-	0,08	8,33	0,27	-	5.035.257,00	Pengadaan langsung		√
	Belanja Alat/Bahan untuk Kegiatan Kantor-Suvenir /Cendera Mata	10.320.500,00	1,00	LS	6,58	-	-	-	0,08	8,33	0,55	-	10.320.500,00	Pengadaan langsung		√
	Belanja Barang	94.350.000,00			60,12	-	-	-	-	-	-	-	94.350.000,00			
2.	2. Belanja Jasa Kantor	94.350.000,00			60,12	-	-	-	-	-	-	-	94.350.000,00			
	Belanja Jasa Penyelenggaraan Acara	44.400.000,00	1,00	Paket	28,29	-	-	-	0,08	8,33	2,36	-	44.400.000,00	Swakelola		√
	Belanja Sewa Gedung dan Bangunan	49.950.000,00			31,83	-	-	-	-	-	-	-	49.950.000,00			
	Belanja Sewa Gedung Tempat pertemuan	49.950.000,00	1,00	Paket	31,83	-	-	-	0,08	8,33	2,65	-	49.950.000,00	dikecualikan		√
3	3. Belanja Perjalanan Dinas	47.226.000,00			30,09	-	-	-	-	-	-	-	47.226.000,00			
	Belanja Perjalanan Dinas Dalam Negeri	47.226.000,00			30,09	-	-	-	-	-	-	-	47.226.000,00			
	Belanja Perjalanan Dinas Dalam Kota	47.226.000,00	1	LS	30,09	-	-	-	-	-	-	-	47.226.000,00			
	JUMLAH	156.931.757,00			100,00	-	-	-	-	-	5,83	-	156.931.757,00	Swakelola		√



Pejabat Pelaksana Teknis Kegiatan
Penyelenggaraan Promosi Penanaman Modal

Wahyu Suryani
WAHYU SURYANI SE

NIP. 19851013 201001 2 022